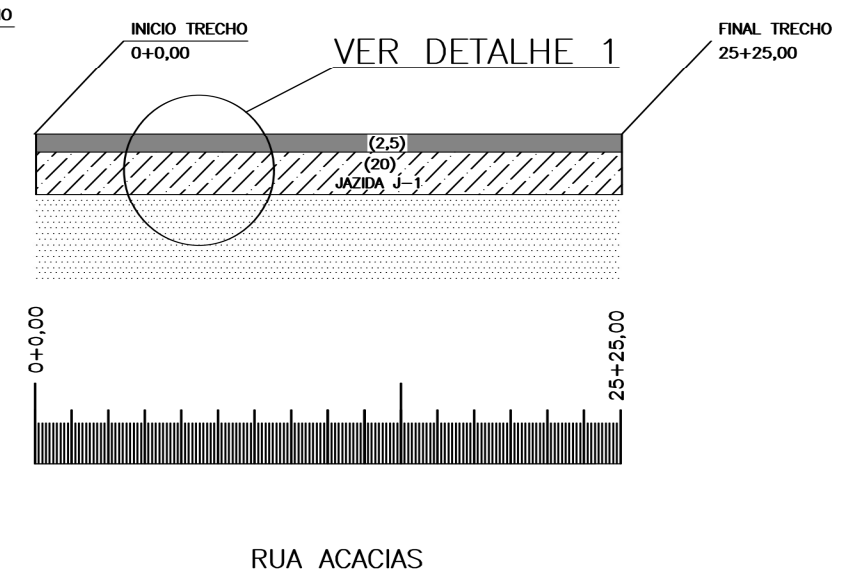
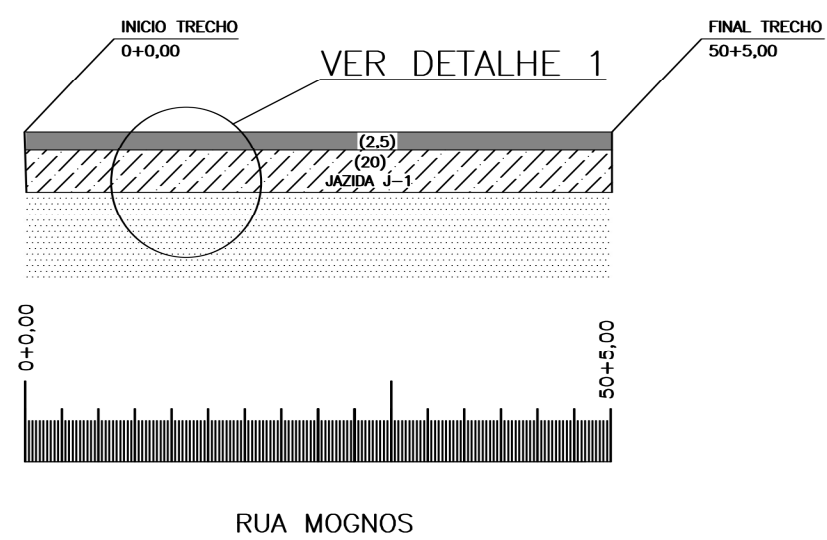
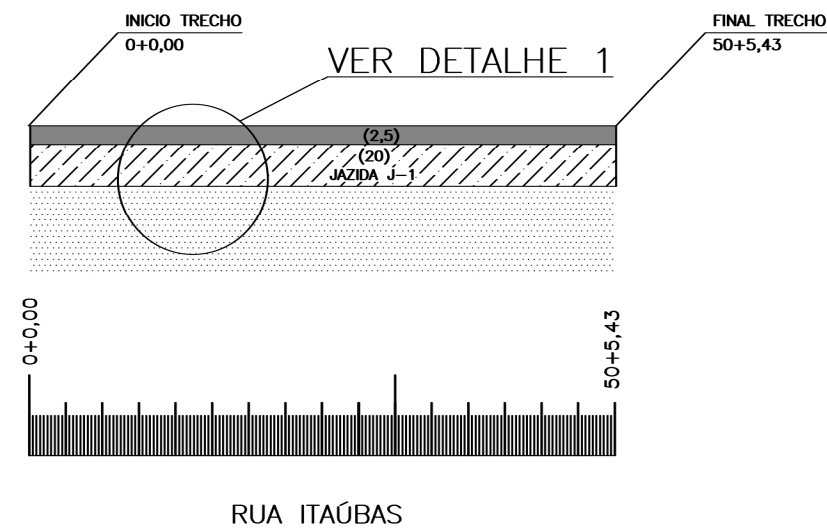

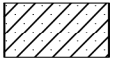



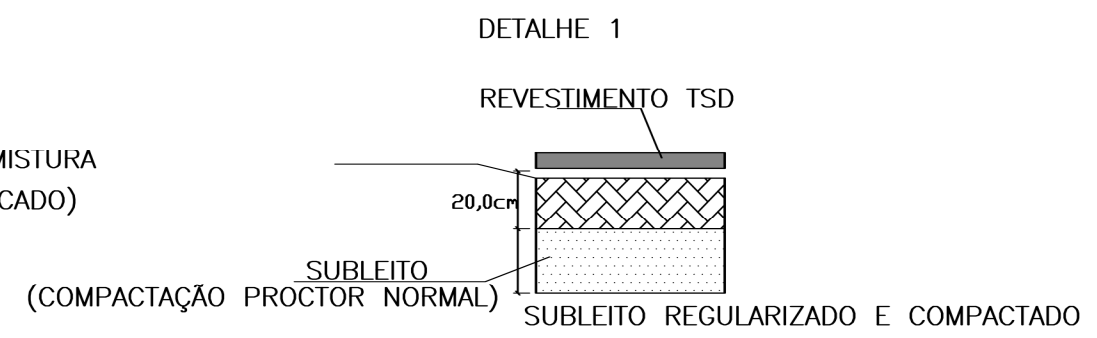
LINEAR DA ESTRUTURA DO PAVIMENTO



BASE SOLO ESTABILIZADA GRANULONOMETRICAMENTE SEM MISTURA  
(COMPACTAÇÃO PROCTOR MODIFICADO)

LEGENDA:

-  REVESTIMENTO TSD: apróx. 2,5cm  
Taxas de agreg.: (30,0 a 37,0)kg/m<sup>2</sup>.
-  BASE DE SOLO ESTABILIZADO GRANULOMETRICAMENTE  
ESPESSURA = 20,0 cm "ISC" NORMA ≥80%
-  SUBLEITO



- OBSERVAÇÕES:
- Energia de Compactação do Subleito=Intermediário
  - Energia de Compactação da Base = Modificado
  - Número "N" =  $1,27 \times 10^6$  E "ISC"<sub>PROJ.</sub> =11,0%

OBSERVAÇÕES:	ENG.º COORDENADOR: Carlos Roberto Teles Fernandes 67.390/D CREA/MG		SECRETARIA DE OBRAS			<div>CONVENIENTE:</div>  <div>CONSULTÓRIA:</div> 	PREFEITURA MUNICIPAL DE PARANAÍTA PAVIMENTAÇÃO URBANA	
	ENG.º REVISOR:		DESENHO:	ESCALA:	BAIRRO JARDIM AMAZONAS FASE II			
	RT: Bárbara Miera Teles dos Reis 191.336/D CREA/MG		Eng.º Fiscal - CREA/MG					
	DESENHISTA:		VERIFICADO:	APROVADO:	Prefeitura Municipal			
						LINEAR DE PAVIMENTAÇÃO		FOLHA: LP-01